



60 ЛЕТ КАФЕДРЕ ФАКУЛЬТЕТСКОЙ ХИРУРГИИ

*Хотя и жизнь, и труд хирурга тяжелы,
усыпаны шипами, все же, по-моему, никакая другая
профессия не может приносить столько душевного
удовлетворения, как профессия хирурга! Что может
сравниться со счастьем, которое испытываешь,
победив в поединке смерть?*

Ф. Углов, «Сердце хирурга»

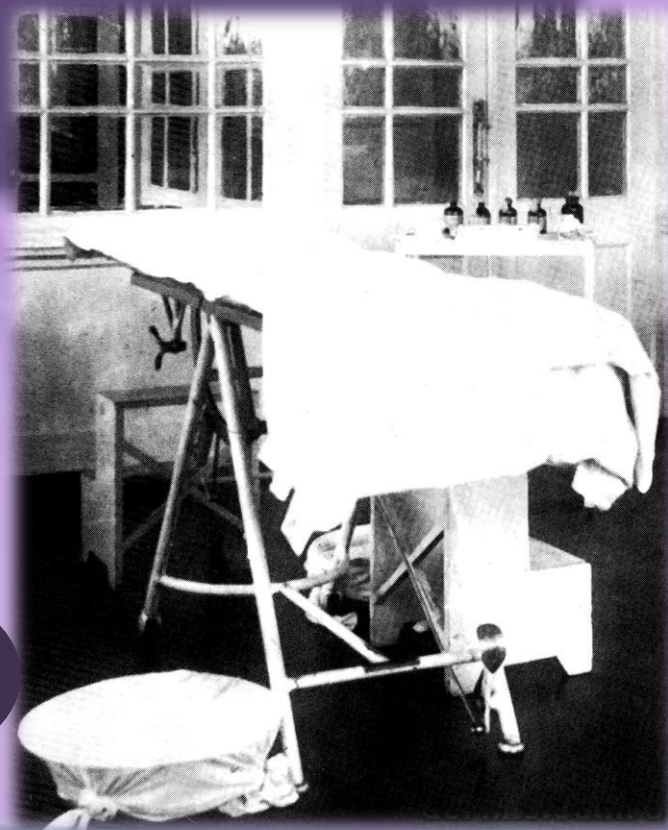
В истории забайкальской хирургии есть немало памятных дат, имен выдающихся хирургов и выдающихся научных достижений. В 1904–05 гг. в составе медицинского отряда Красного Креста в Читинском госпитале заведующим хирургическим отделением и военно-полевым хирургом работал В.Ф. Войно-Ясенецкий, результаты его оперативной деятельности впоследствии использованы им в известных работах по гнойной хирургии и регионарной анестезии (1909, 1934), являющихся настольной книгой для многих поколений хирургов. В 1923–43 в Чите работал В.Ф. Тальковский, проводил редкие в то время операции на сердце, возглавлял научное общество врачей, выступил на заседаниях с более чем 30 докладами.



*Областная больница в 30 –х
гг 20 в.*

Его ученик, В.А. Коханский - участник боевых действий на реке Халхин – Гол (1939 г.), в годы Великой Отечественной войны работал хирургом в эвакогоспиталях Читы. С 1945 г. Ведущий хирург , в 1951 – 1966 гг. главврач областной больницы им. Ленина. Неоднократно выступал с научными докладами на заседаниях научного медицинского общества, в т.ч. «О крупных камнях почек» (1935). Опубликовал ряд научных статей, посвященных изменениям картины белой крови при операциях на желудке (1956); сезонным колебаниям кислотности желудочного сока у больных язвенной болезнью желудка, показаниям к лечению при этом заболевании на местных курортах (1958); сезонным особенностям осложнений язвенной болезни в условиях ультраконтинентального климата Забайкалья и тактике хирурга при профузных желудочных кровотечениях (1961).

*Операционная в областной
больнице им. В.И. Ленина*





Оперируют хирурги В.Ф. Тальковский и Г.М. Аксман

Хирургические болезни в Забайкалье стали глубже изучаться после открытия в 1953 ЧГМИ, были созданы клинические базы вуза – городской больницы № 1, областной больницы им. В. И. Ленина, Дорожной клинической больницы ст. Чита-2 Забайкальской железной дороги и организованы кафедры общей, факультетской и госпитальной хирургии.

В 1957 году на базе городской больницы создана кафедра госпитальной хирургии, впоследствии (в 1978 г.) переведена в статус в кафедры факультетской хирургии, без передислокации баз и коллектива. Кафедра была основана в 1957 г. на базе 80 – коечного хирургического отделения 1-ой городской больницы г. Читы.

Первым заведующим был к.м.н. Руф Петрович Постников, в дальнейшем защитивший диссертацию на степень доктора медицинских наук и получивший ученое звание профессора. Руф Петрович приглашен из города Ленинграда в связи с открытием Медицинского института в г. Чите



За четыре года работы ему удалось сформировать работоспособный коллектив, развернуть научные исследования.



*Заведующий кафедрой
Р.В. Постников на
занятиях со
студентами, 1959 г.*

Руф Петрович проводил научные исследования по основным проблемам неотложной хирургии, диагностике и лечению желчного перитонита без перфорации желчных путей (1960), патогенезу облитерирующего тромбангионевроза (эндартериита) и рациональной его терапии (1958), внедрению методики бронхографии в диагностике легочных заболеваний (1960).

С первых дней основания кафедры на ней работала к.м.н. Анна Ханановна Левикова.



А.Х. Левикова выпускница Днепропетровского медицинского института, участник Великой Отечественной войны, военврач 3 – го ранга. С 1 декабря 1941 г. ведущий хирург эвакогоспиталя № 1789 (Днепропетровск). В декабре 1941 г. была переведена в ЭГ 1515 в Красноярске, где работала 2 года начальником хирургического отделения. Ведущим хирургом был профессор В.Ф. Войно-Ясенецкий. С 1943 по 1944 работала там же ведущим хирургом. С 1956 г. - в Чите: заведующей 2 отделением, заместителем главного врача областной больницы им. В.И. Ленина по мед. части.

С 1957 г. работала ассистентом и с 1964 г. доцентом кафедры по курсу военно-полевой хирургии, Анна Ханановна приложила много сил для организации кафедры, оставаясь бессменным ее сотрудником до 1970 года, несмотря на ряд тяжелейших условий и на текучесть кадров.



*В операционной
эвакогоспиталя 1515,
1942 г.*

К моменту начала ее деятельности в ЧГМИ за плечами был богатейший опыт работы военным хирургом, многолетняя практическая работа. Коллеги ценили Анну Ханановну как высококлассного хирурга - клинициста. Научные исследования Левиковой, сделанные в годы работы в ЧГМИ очень многообразны. Она стремилась изучать трудные, малоизученные на тот момент разделы хирургии: гнойная хирургия, краевая патология (эндемический зоб в Забайкалье), травматизм в угольной промышленности Забайкалья, патологии желудочно – кишечного тракта, флегмоны желудка, перфоративные язвы и ожоги пищевода и желудка.

Как сотрудник кафедры Левикова А.Х. проводила практические занятия, систематически читала лекции по отдельным разделам госпитальной и военно – полевой хирургии. Несколько лет участвовала в работе научного кружка кафедры. Ряд студентов под ее руководством обобщили материалы клиники и опубликовали научные статьи. В связи с переездом уволена в сентябре 1970 г.



В 1961 г. кафедру принял доцент Михаил Олзоевич Петушинов, выпускник Иркутского мединститута.

Работая ассистентом госпитальной хирургии в Читинском медицинском институте (1960-1962 гг.), разработал хирургическую тактику при остром холецистите и выступил с докладом на межобластной конференции хирургов. В это время за научно – педагогическую работу ему присваивается звание доцента, и он назначается заведующим кафедрой. В 1962г. Петушинов М.О. был приглашен на должность главного хирурга Министерства здравоохранения, а в 1964году назначен министром здравоохранения Бурятской АССР.






В 1962 - 1963 гг. кафедру по совместительству курировал профессор Владимир Васильевич Попов, сделавший много для развития хирургии в Забайкалье.

Владимир Владимирович (1894 – 1974) выпускник Киевского медицинского института, участник Великой Отечественной войны: начальник эвакогоспиталя под Ленинградом, ведущий хирург госпиталей, старший хирург – инспектор, начальник хирургического отделения гарнизонного госпиталя.



Владимир Васильевич - основатель хирургической школы. Его исследования в Забайкалье отражали краевую патологию: распространенность эндемического зоба, вопросы трансфизиологии, трансплантологии и лечение спаечной болезни брюшины. Им создан аппарат для лиофилизации тканей, что позволило готовить трансплантаты костей, брюшины, сосудов, и использовать их для лечения больных. Докторская диссертация "Первичный рак желчного пузыря и внепеченочных желчных протоков" (1954).



Подготовка к операции



В апреле 1961 г. на кафедру пришел майор медицинской службы, к.м.н. Соломон Менделеевич Коган, выпускник Сталинградского мединститута, участник Великой отечественной войны. Недолгое время исполнял обязанности заведующего кафедры. В дальнейшем 1963 по 1965 С.М. Коган работал на кафедре спецподготовки.



С июля 1963 кафедру возглавил доцент, а в дальнейшем профессор Борис Сергеевич Гудимов, выпускник Новосибирского мединститута, военный хирург. В 1942 г., сразу же после окончания мединститута был призван на фронт. Работал хирургом в различных лечебных заведениях действующей армии, в должностях старшего врача, ординатора. С 1944 г. - начальник хирургического отделения эвакогоспиталя Центральной группы войск в Австрии и Венгрии. Демобилизован в 1947 г.

С 1961 по 1963 – заведующей кафедрой госпитальной хирургии Актюбинского мединститута. В июне 1963 г. по конкурсу избран на должность заведующего кафедрой госпитальной терапии ЧГМИ. В 1966 г. ему была присуждена ученая степень доктора медицинских наук, в 1967 г. - утвержден в ученом звании профессора. Оставался в должности заведующего кафедрой вплоть до 1969 г., освобожден от должности в связи с избранием на должность заведующего кафедрой госпитальной хирургии Саратовского мединститута.

Профессор Гудимов, в период своей работы а кафедре читал лекции по госпитальной, военно-полевой хирургии, травматологии и ортопедии. Борис Сергеевич разработал «комбинированную методику внутрикостной анестезии с профилактикой инфекции во время операций на конечностях» (кандидатская диссертация, 1958).

Выполнил докторскую диссертацию «Пути снижения летальности (вследствие шока и повреждения сосудов) при операциях на печени», 1965. Автор 800 публикаций, из них 260 — научные работы, в том числе шесть монографий, два учебника.

Научные работы кафедры в этот период были посвящены двум проблемам:

1. Пути снижения летальности при хирургическом вмешательстве на органах брюшной и грудной полостях;
2. Разработка современных методов лечения переломов длинных трубчатых костей;

**Практикум по
топографической анатомии**

Гудимов Б.С.



В начале 60-х гг. на кафедру пришли кандидат медицинских наук Т.А. Корчагина, ассистенты Н.Н. Трибурт (1963-1981 гг.), к.м.н. Н.Ф.Ивашин (1964 – 19569 гг.), А.А. Булдакова, в 1966 г. Л.С. Дручков и А.П. Савинов.

Таисия Алексеевна Корчагина, выпускница Иркутского мединститута (1934), работала в Бурятии врачом – хирургом. В 1938 г. командирована в МНР. Работала в армейском хирургическом отряде, участвовала в боевых действиях на реке Халхин – Гол. С 1945 г. она - главный врач областной больницы им. В.И.Ленина, при которой работала школа хирургов, возглавляемая Т.А. Корчагиной.

С 1952 г. Таисия Алексеевна преподавала в Читинском медицинском училище. С 1955г. работает в ЧГМИ ассистентом кафедры общей хирургии, а с 24 сентября 1964 г. Т.А.Корчагина - доцент кафедры госпитальной хирургии. После защиты докторской диссертации – заведующая кафедрой оперативной хирургии с топографической анатомией (1969-1972).



В начале 60 – х гг. в связи со строительством новых корпусов больницы были открыты ряд новых отделений, в том числе и травматологическое. Это дало возможность расширить учебную базу клиники на 50 коек. Кафедра получила две учебные комнаты и приобрела ряд учебных пособий и оборудования. В последующие годы в клинике расширился диапазон хирургических вмешательств на желудке, печени и желчных путях, на легких, сосудах конечностей.



Студенты выпуска 1963 г. на занятиях на кафедре



Открытие стоматологического факультета и рост количества студентов на лечебном факультете увеличили педагогическую нагрузку кафедры и потребовали ее специализации с распределением курсов: по госпитальной хирургии – доцент Б.С. Гудимов, по военно – полевой хирургии – доцент А.Х. Левикова; по травматологии и ортопедии – доцент Н.Ф. Ивашин, а после него – ассистент К.М. Прудников. В 1969 г. от кафедры отделилась и стала самостоятельной кафедра травматологии, ортопедии и военно – полевой хирургии.




Прудников К.М.





В 1970 г. кафедру возглавил профессор Дмитрий Иванович Даренский, выпускник Омского медицинского института (1942 г., по ускоренной программе). Сразу после окончания был призван на фронт, служил хирургом медико - санитарного батальона на Северо – Западных и 2 Украинского фронтах. Демобилизован по ранению.

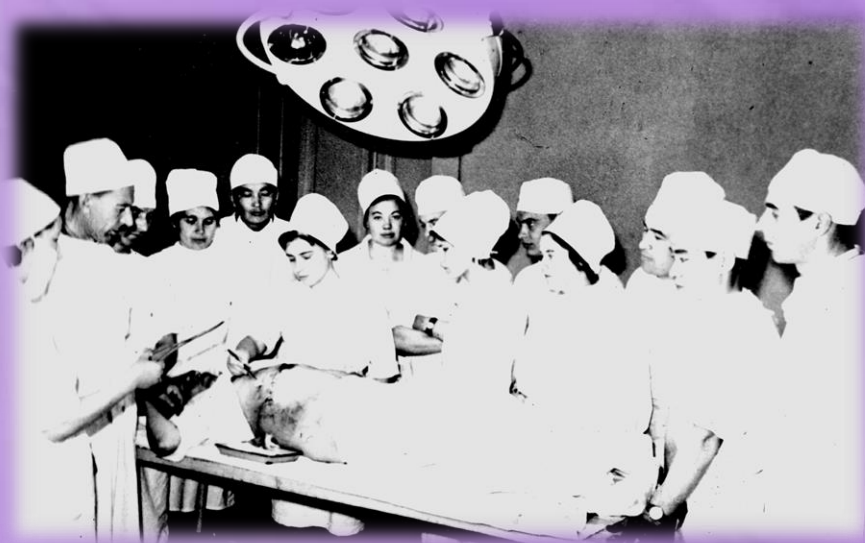


После войны работал ассистентом кафедры факультетской хирургии Омского мединститута. Зарекомендовал себя как отличный клиницист и прекрасный педагог. В 1951 г. вновь призывается в армии и служит до 1959 г. начальником хирургического отделения госпиталя ЗабВО. С 1959 г. Дмитрий Иванович работал ассистентом кафедры. За годы работы им был выполнен большой объем различных полостных операций, проведен анализ различных осложнений после хирургических операций.

В 1970–84 гг. он проводил научные исследования по темам: анализ течения острого панкреатита, ущемленных посттравматических диафрагмальных грыж, различных осложнений после хирургических операций, перидуральной анестезии, тромбэмболии воротной вены при острой кишечной непроходимости, патологии внепеченочных желчных протоков и др. Докторская диссертация (1969) «Сравнительная оценка некоторых способов резекции желудка». Ученики Даренского работают на кафедрах ЧГМА, возглавляют отделения больниц.



*Экзамен на кафедре
факультетской
хирургии*



*Профессор Даренский на
занятиях студентами, 1968 г.*

Профессор Даренский был заведующим кафедрой вплоть до 1984 г.

Основные научные направления кафедры в эти годы: хирургическая гастроэнтерология, патология внепеченочных желчных путей, сосудистой хирургии (А.Ф. Лакеев), хирургическая онкология (А.А. Булдакова), комбустиология (М.В. Бубенко), неотложная хирургия (Н.Н. Трибурт). Были защищены докторские (Б.С. Гудимов, Н.Ф. Ивашкин, Т.А. Корчагина и др.) и кандидатские диссертации (И.В. Агафонов, Б.Х. Маключенко, Ю.Я. Макарова, Я.П. Пристай).



Мария Васильевна Бубенко



Нина Николаевна Трибурт



*Д.И. Даренский, Н.Н. Трибурт,
М.В. Бубенко на занятиях со
студентами*



*Коллектив кафедры в
1975 г.*



В 1985 - 1990 гг. заведующий кафедрой был доцент, а затем доктор медицинских наук С.В. Дзасохов, приехавший из города Москвы. Он внедрил ряд новых собственных разработок, диагностику и лечение больных с заболеваниями брюшной полости и сосудов, положил начало многим научным исследованиям. В частности положил начало исследованиям по эндолимфатическому введению лекарственных препаратов при различной хирургической патологии.



Коллектив хирургического
отделения ГКБ № 1, первый ряд:
Кокотов Ю.К., Кузюмин Ю.А.,
Лобанов С.Л., Муравко О. М., второй
ряд: кл. ординатор Буяков, В.И.
Осипов, 1988 г.

С 1990 г. кафедру возглавляет выпускник Читинского Государственного медицинского института, д.м.н. профессор С. Л. Лобанов, с 1981 г. ассистент, с 1988 г. доцент кафедры факультетской хирургии.



*С.Л. Лобанов с коллегами,
80-е гг.*



*Операция, справа С.Л.
Лобанов, 1986 г.*



Сергей Леонидович защитил кандидатскую, а затем и докторскую диссертации по проблемам метастазирования злокачественных опухолей. Под его руководством кафедра ведет научные исследования и внедряет в клиническую практику новые методы диагностики и лечения больных с неотложной патологией брюшной полости, метод эндоскопической хирургии.

В президиуме межрегиональной конференции «Хирургия Забайкалья в России 2»



Проблемой спаечной болезни много лет занимается д.м.н., профессор В.И. Осипов. Успешно работают сотрудники кафедры: завуч кафедры асс. к.м.н. О.Г. Коновалова, доцент, к.м.н. Е.В. Размахнин, асс. Д.Г.Болотова, асс. к.м.н. М.И.Михайличенко. СНК кафедры возглавляет ассистент, к.м.н. Ю.С.Ханина. За последние пять лет опубликовано свыше 200 печатных работ. Защищены 4 кандидатских диссертации, завершается работа над 3 кандидатскими и 1 докторской диссертацией. Получено 5 патентов на изобретение. Изданы 2 монографии, а также свыше 15 учебных пособий по различным разделам хирургии. Внедряются новые технологии в учебный процесс. Метод эндохирургии, внедрен под руководством профессора С.Л. Лобанова, в многих лечебных учреждениях Забайкальского края.



*Заведующий кафедрой
факультетской хирургии
проводит операцию в
присутствии студентов*



Существующий ныне при кафедре факультетской хирургии курс урологии не единожды переводился из одного статус в другой, без передислокации базы и коллектива. Курс был образован в 1956 г. при кафедре факультетской (ныне кафедра госпитальной) хирургии. В качестве ассистента-уролога на кафедру факультетской хирургии пригласили Надежду Ивановну Орлову – первого в Забайкалье специализированного уролога. В течение 14 лет она была единственным преподавателем курса.

В 1971 г. под руководством Н.И. Орловой на кафедре создается самостоятельный курс урологии ЧГМИ.



Н.И. Орлова с коллегами



С 1975 г. самостоятельным курсом урологии заведует д.м.н., профессор Н.П. Мунгалов, ученик Н.И. Орловой.

На основании научной работы Н.П. Мунгалова на курорте «Кука» открыт центр реабилитации урологических больных.

С начала 2000-х гг. курс урологии присоединен к кафедре факультетской хирургии. Профессор Николай Павлович Мунгалов до 2008 г. возглавлял курс.





С 2009 по 2017 г. курс урологии возглавлял А.А. Кошмелев, который свою исследовательскую деятельность посвятил изучению бесплодия у мужчин.

Под его руководством проводились ежегодные научно-практические конференции урологов межрегионального уровня, велась активная научно-методическая работа. В 2012 году защитил кандидатскую диссертацию по теме «Патогенетические особенности перекисного и фосфолипидного статуса эякулята при инфертильности у мужчин».

Практические приоритеты отдавались эндовидеохирургической, реконструктивно-пластической урологии, андрологии.

В настоящее время курс урологии возглавляет Дударев В.А.



Цикл по эндохирургии, ноябрь 2015

В настоящее время базой кафедры является три профильные отделения (140 коек). Преподавание ведется на 4 и 5 курсах лечебного и педиатрического факультета, 3 курса ВСО, а так же в клинической ординатуре. Осуществляется постдипломное обучение врачей по специальности: «Хирургия», «Эндоскопическая хирургия». За прошедшие годы подготовлены сотни врачей - хирургов.

В презентации использовалась литература:

- 1. Малая энциклопедия Забайкалья.** Здравоохранение и медицина : энциклопедия / гл. ред. Р. Ф. Гениатулин. - Новосибирск : Наука, 2011. - 630 с., ил.
- 2. Читинская государственная медицинская академия :** научное издание / А. В. Говорин [и др.] ; ЧГМА. - Чита : Экспресс-издательство, 2008. - 229 с.
- 3. Читинская государственная медицинская академия: 60 лет /** ЧГМА ; под ред. А. В. Говорина . - Чита : Экспресс-издательство, 2013. - 234 с. : цв. ил.
- 4. Читинский государственный медицинский институт:** краткая справка / сост. доцент В.И. Акопов. – Чита : Гор. типография, 1968. - 35 с.: ил.
- 5. Читинский государственный медицинский институт /** сост. проф. В.И. Акопов, проф. М.М. Рожинский. – Иркутск: Вост.- Сиб. кн. изд-во, 1974. - 114 с.: ил.

А так же:

Альбомы выпускников из архива музея истории ЧГМИ / ЧГМА,
личные дела Н.П. Мунгалова, С.М. Когана, Д.И. Даренского, А.Х. Левиковой, Т.И.
Корчагиной, Н.Н. Трибурт, Н.Ф. Ивашина из архива ЧГМИ / ЧГМА

*Большое спасибо нашему бессменному критику и консультанту
профессору В.П. Смекалову*

*А так же профессору С.Л. Лобанову, предоставившему для
презентации материалы из архива кафедры факультетской
хирургии*